



CORTEX DEVELOPPEMENT SA

GUIDE DE L'UTILISATEUR



7BOUTIK

SOMMAIRE

I/ COMMENT ACCEDER AU MENU DE 7BOUTIK

II/ COMMENT S'ENREGISTRER DANS 7BOUTK


III/ VISITE GUIDEE

IV/ PRESENTATION D'UN PRODUIT A UN AMI


V/ COMMENT ETABLIR UNE FACTURE

I/ COMMENT ACCEDER AU MENU DE 7BOUTIK

- 1) Saisir l'adresse du site de **7cortex .com** dans le champ correspondant puis valider par la touche entrée du clavier.



- 2) Faites un clique sur **7boutik** ou sur **7boutik.com** pour entrer dans Son menu.



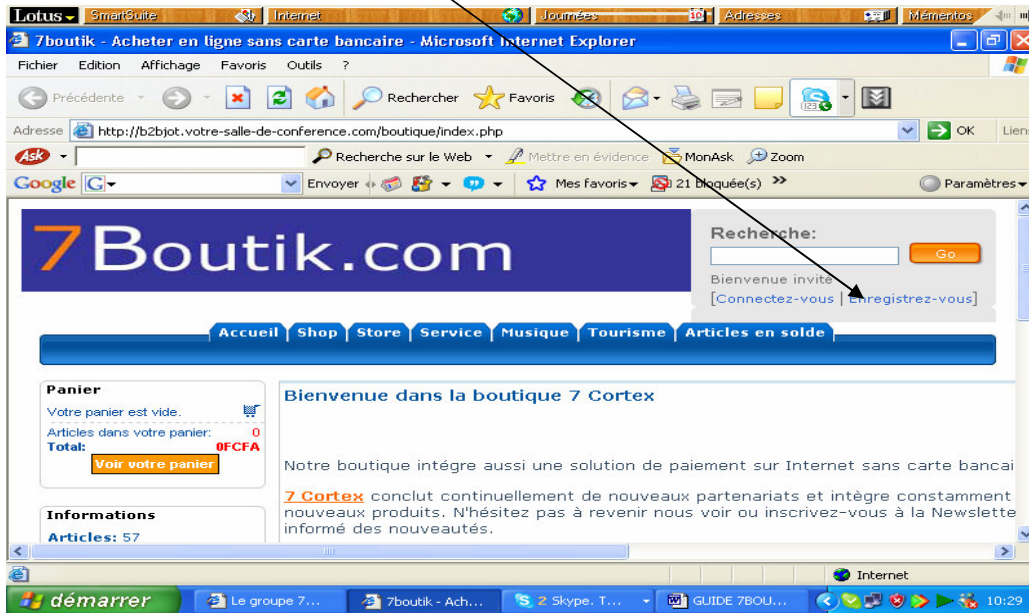
Pour la visite, cliquer sur chaque icône pour avoir accès à son sous menu.

Tout achat est possible sur 7boutik, il suffit simplement de visiter son site ; s'enregistrer, passer la commande de l'article voulu et suivre les instructions données.

NB: L'achat est possible sans la carte bancaire !!!!

II/ COMMENT S'ENREGISTRER DANS 7BOUTIK

1) Cliquer sur **enregistrez-vous**



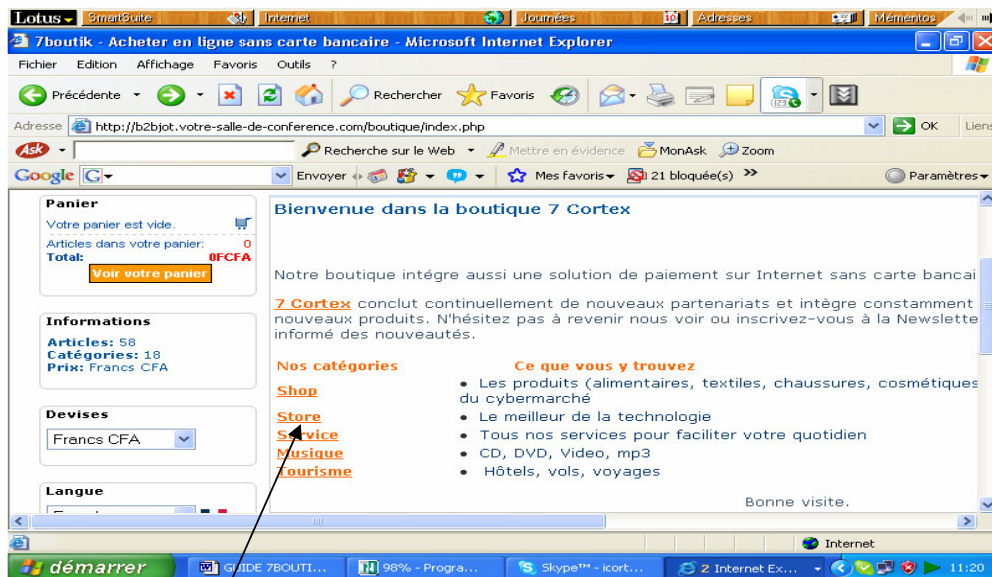
2) Renseigner les champs demandés sur cette vue

Puis cliquer sur **Envoyer & continuer**

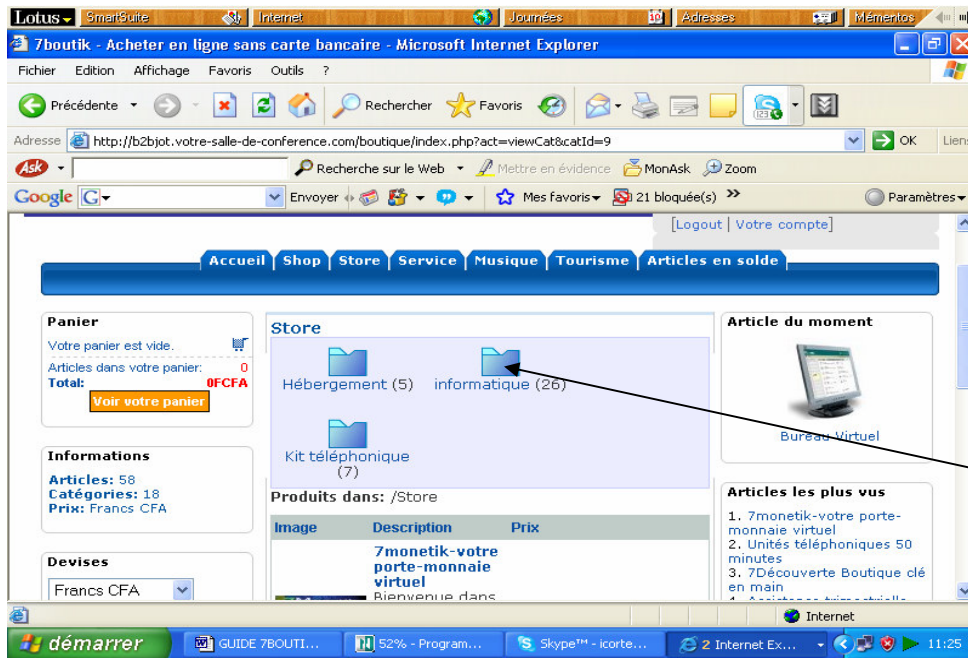
Cette page ci-dessous s'ouvre en votre nom, vous avez ainsi votre session créée dans 7boutik.



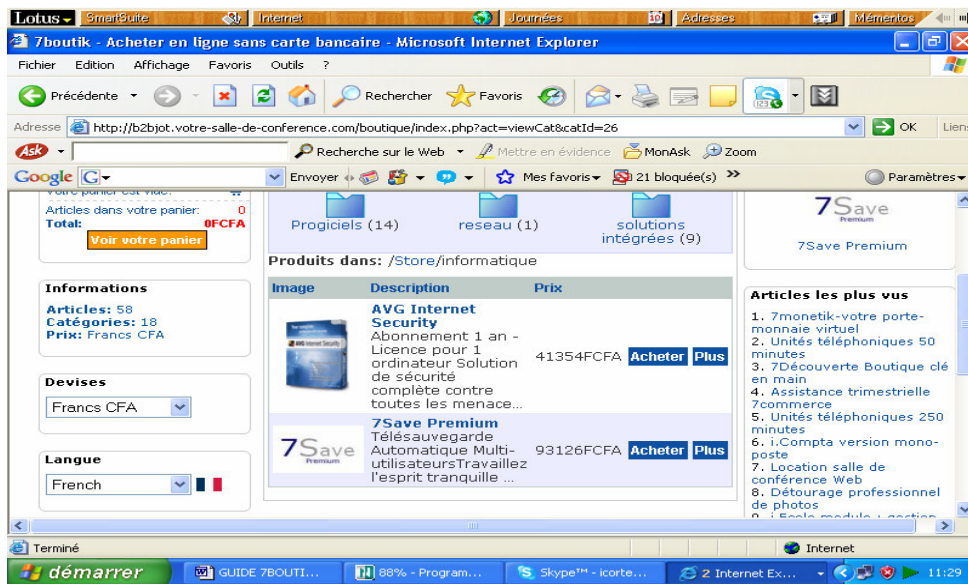
III/ VISITE GUIDEE



Cliquer sur store pour entrer dans son menu.



Voici les articles du moment à acheter que contient le menu de store.



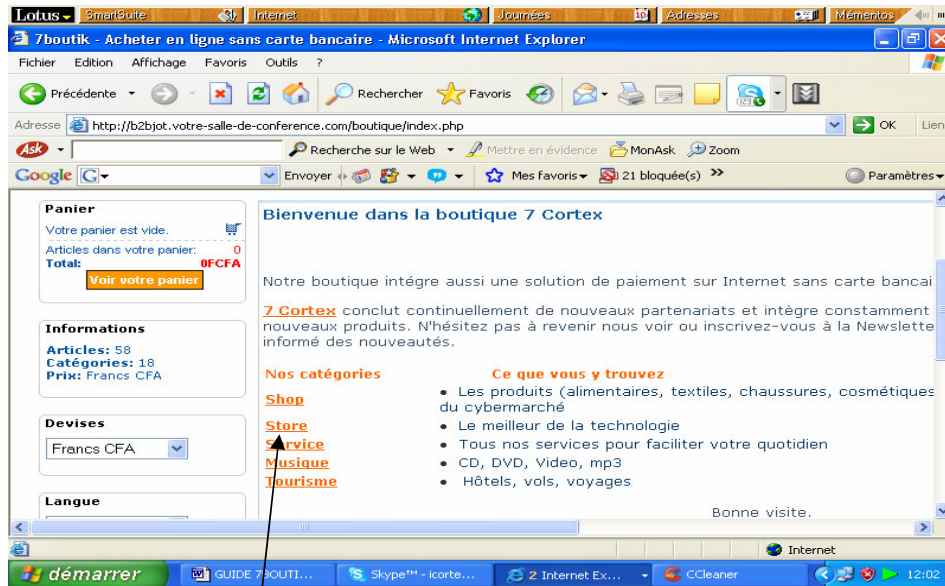
Ainsi que les articles de cette vue en cliquant sur l'un des icônes de la vue précédente (**exemple : informatique**).

Une fois le choix de l'article est fait vous cliquez sur « **acheter** » ou sur « **plus** » pour avoir plus d'information sur l'article

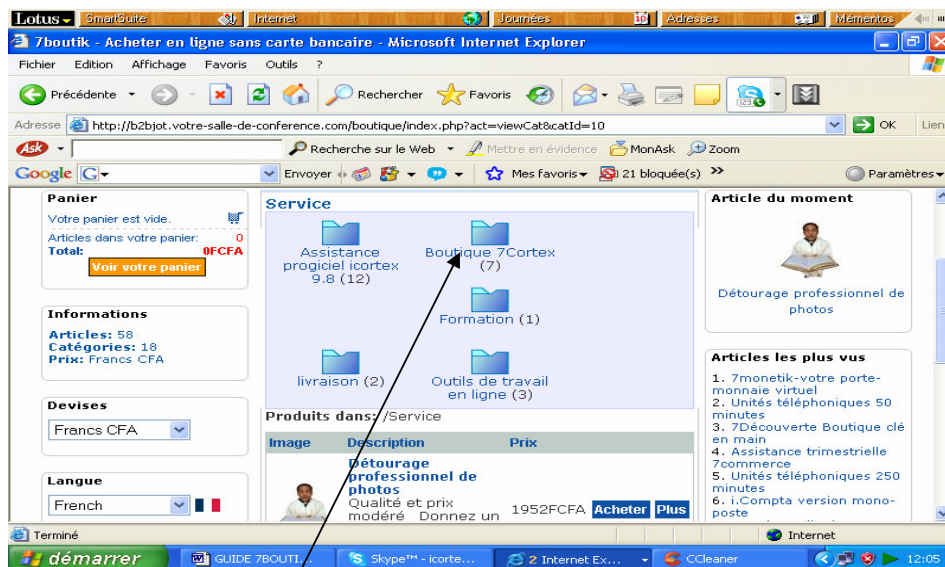
NB : Faites pareille pour les autres menus

IV/ PRESENTATION D'UN PRODUIT A UN AMI

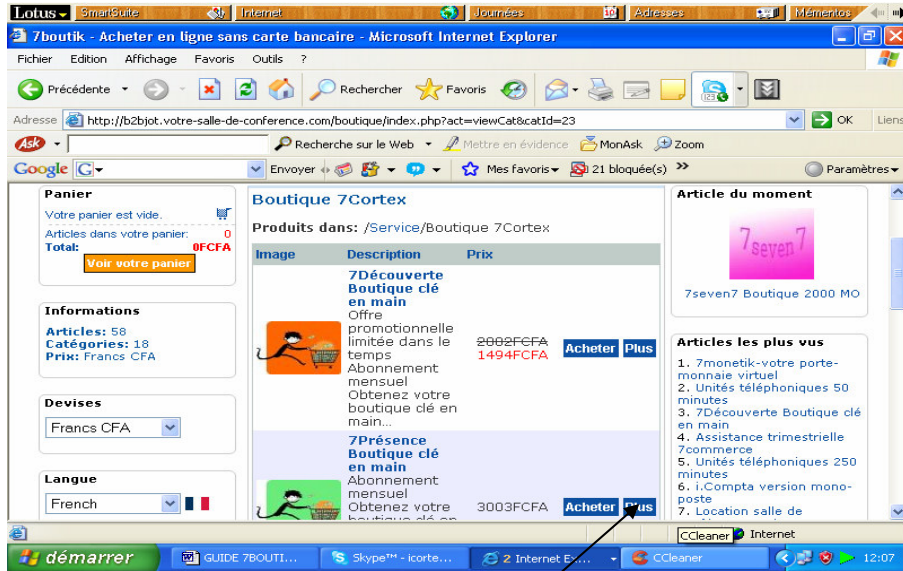
Utilisons comme en exemple un article du menu **service**



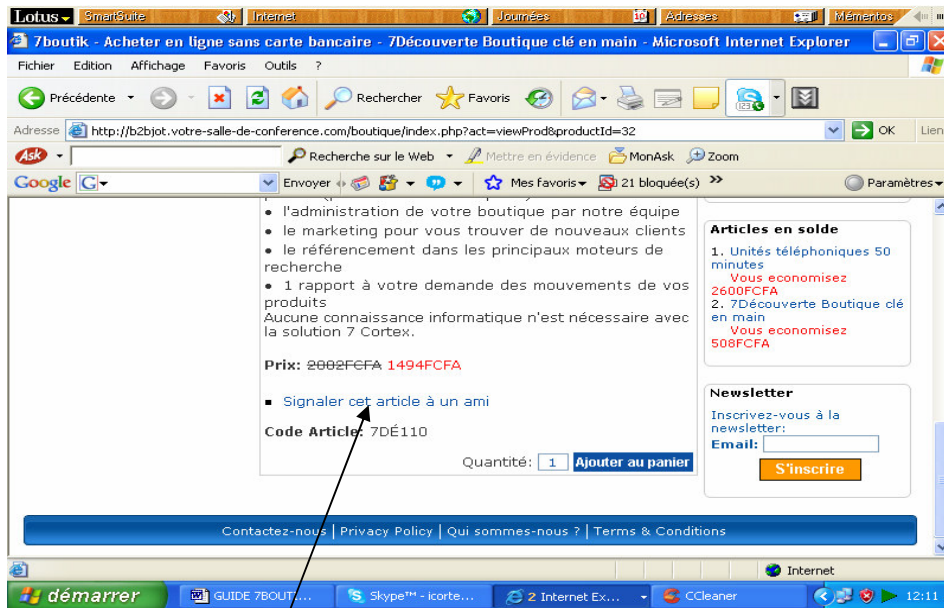
Cliquer sur « **service** » pour avoir la vue suivante.



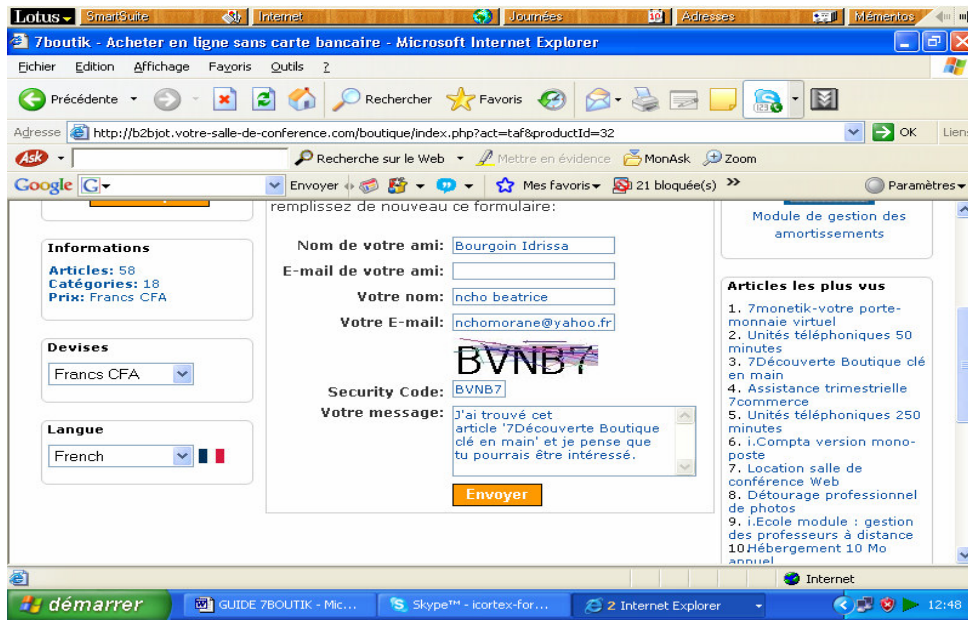
Cliquer sur « **boutique 7cortex** » pour avoir la vue suivante.



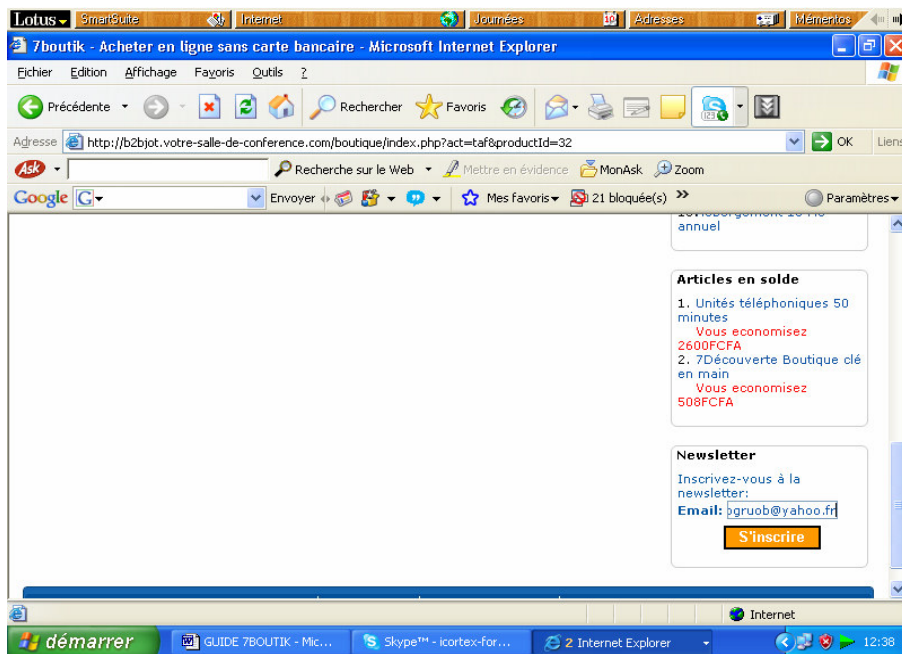
Cliquer sur « **plus** » pour avoir la vue suivante.



Cliquer sur « **signaler** » pour avoir la vue suivante.



Renseigner les champs demandés et cliquer sur « **envoyer** ».

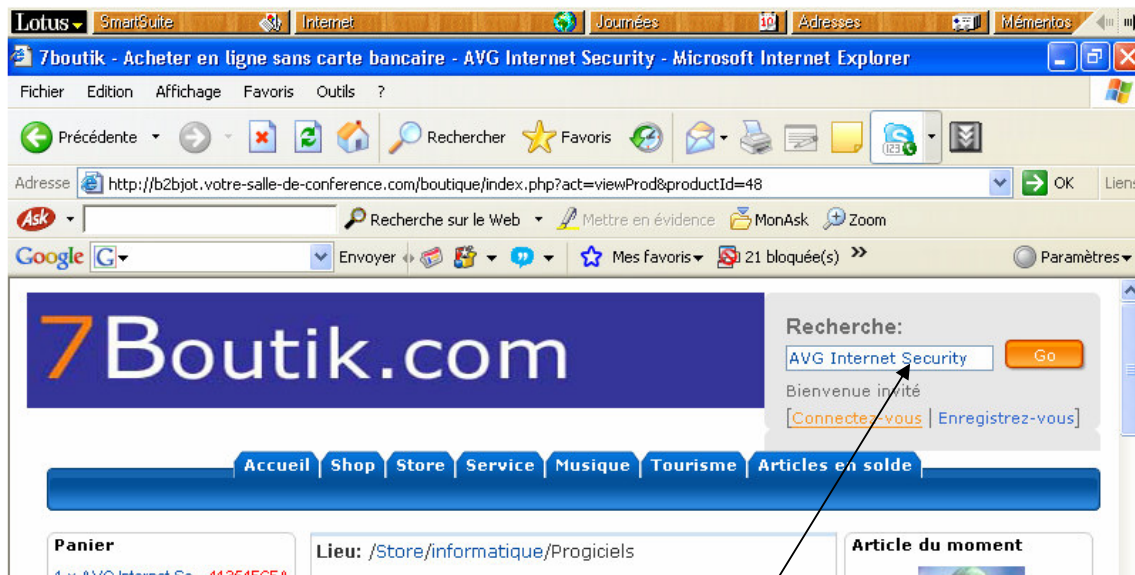


Vers le bas de la même page de renseignement, inscrire votre ami pour avoir d'autres informations, puis cliquer sur « **s'inscrire** ».

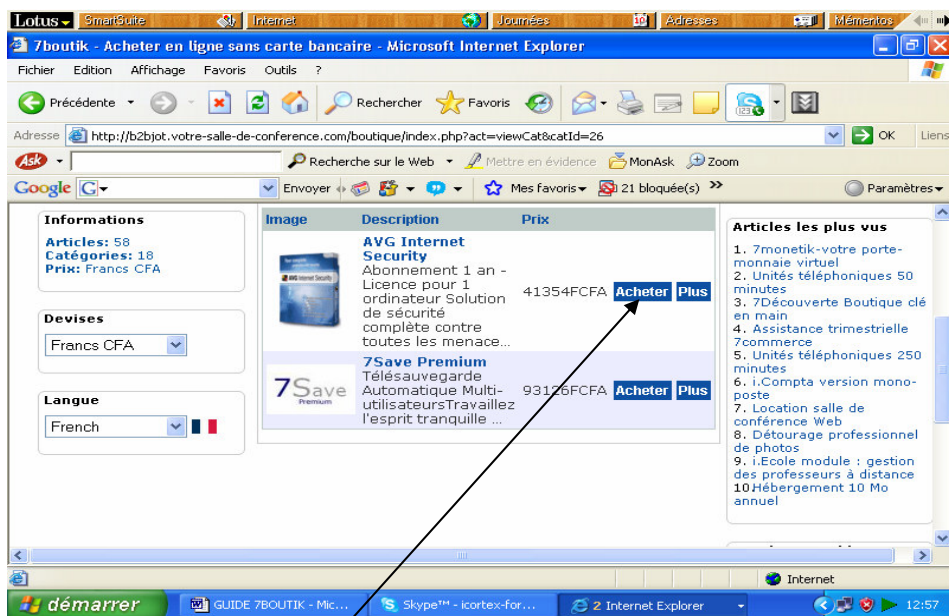
NB: Possibilité de présenter ce même produit ou plusieurs produits à un ou plusieurs amis.

V/ COMMENT ETABLIR UNE FACTURE

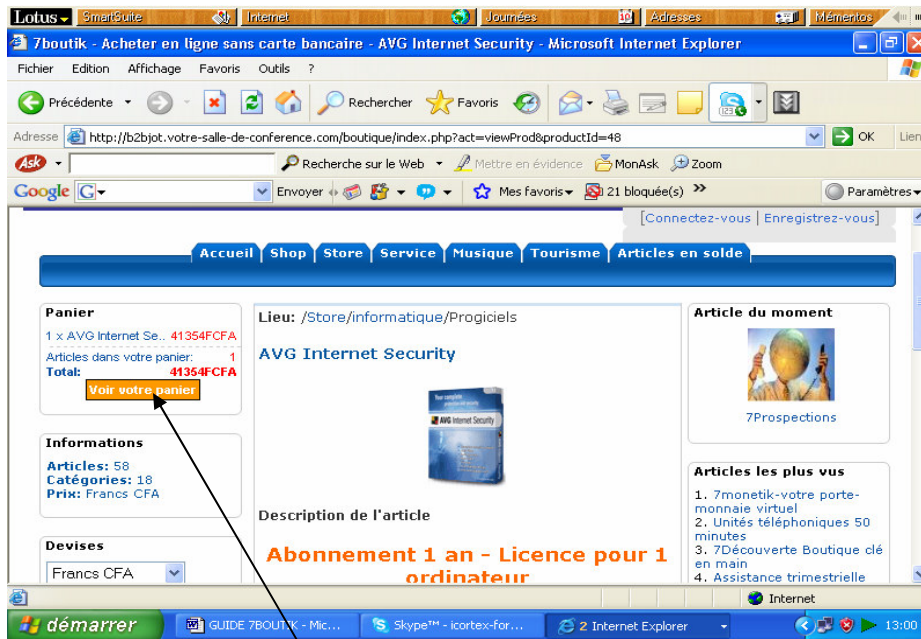
Aller sur le site 7boutik, se connecter si l'on est déjà enregistré ; dans le cas contraire s'enregistrer.



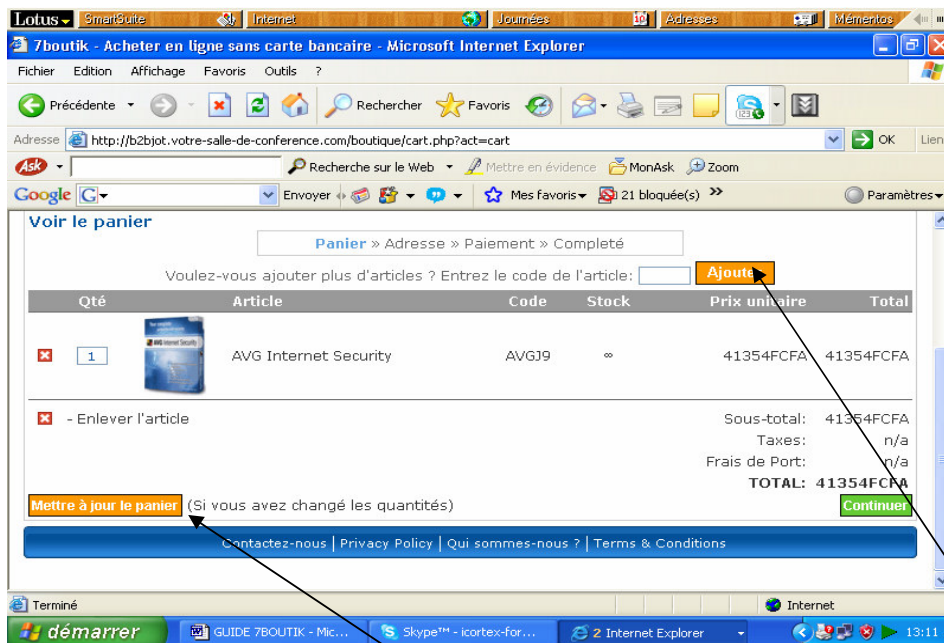
Ecrire le nom de l'article à acheter dans le « **champ recherche** » si l'on connaît déjà le produit ou entrer dans les différents sous menus pour le retrouver.



Cliquer sur « **Acheter** »

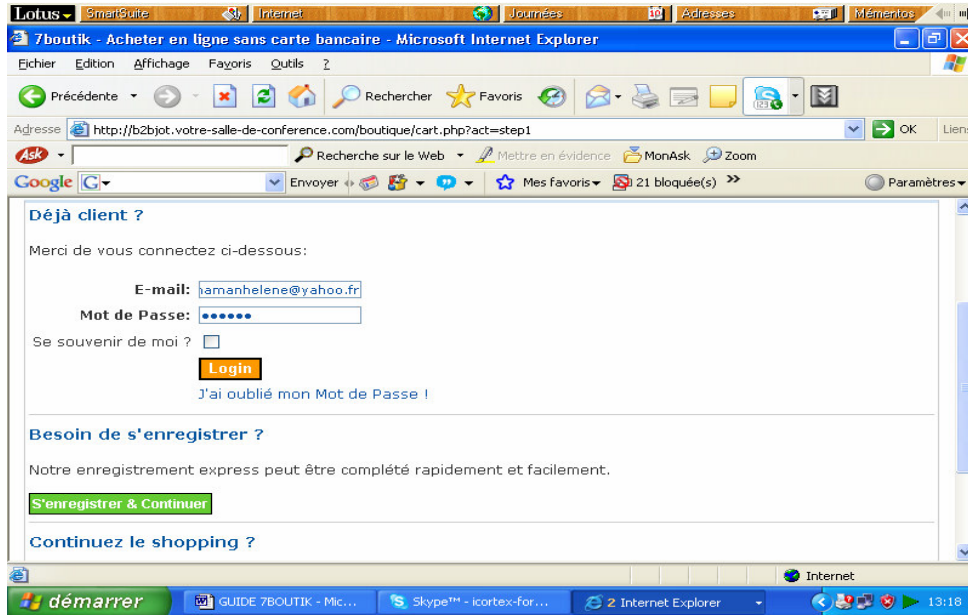


Cliquer sur « **Voir votre panier** »

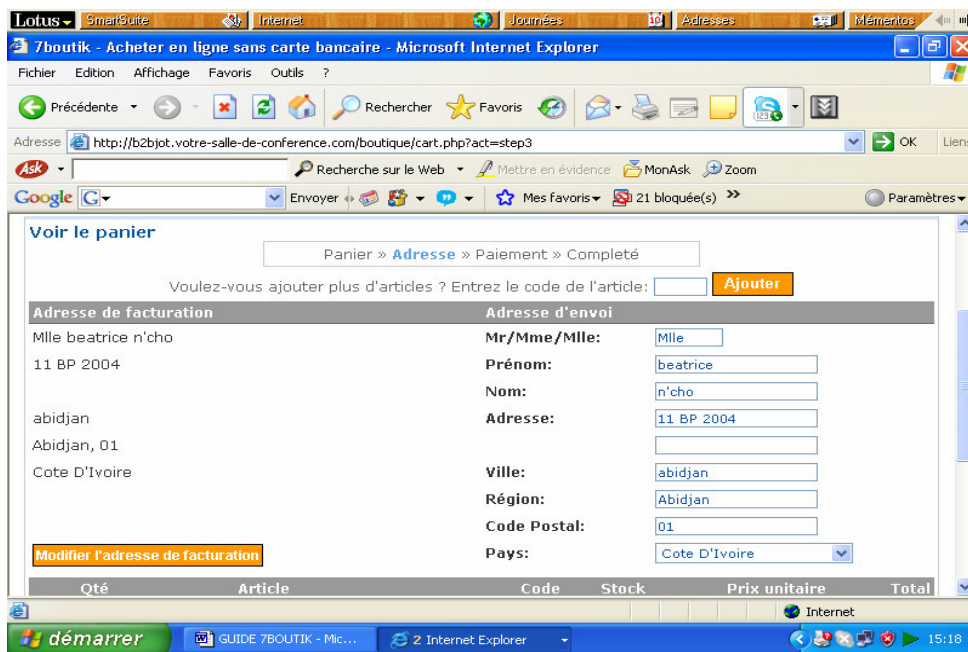


Sur cette vue, vous avez l'esquisse de votre facture. Vous pouvez ajouter d'autres articles à votre achat ou augmenter la quantité de l'article.

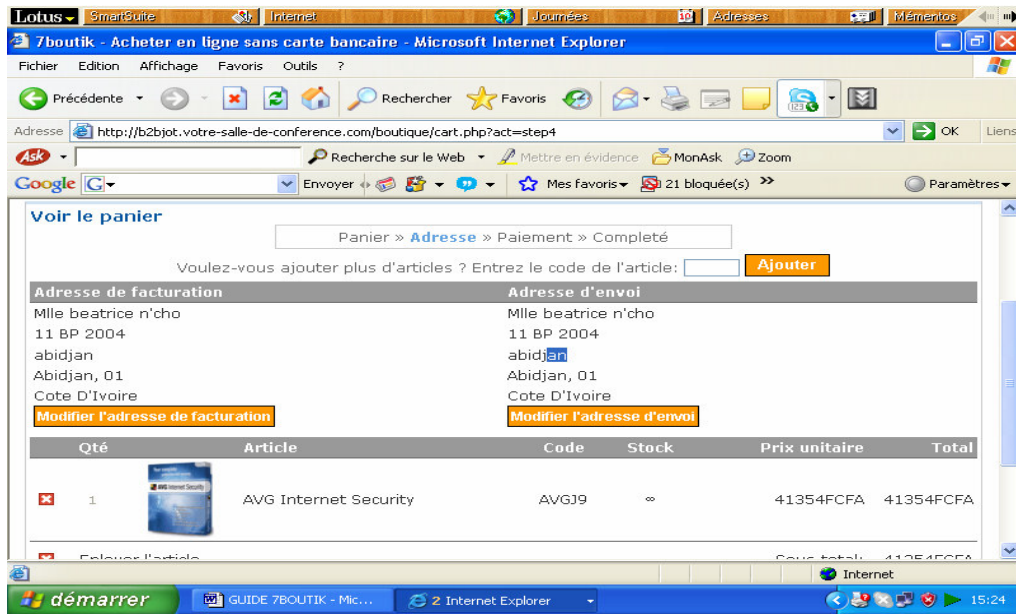
Puis cliquer sur continuer.



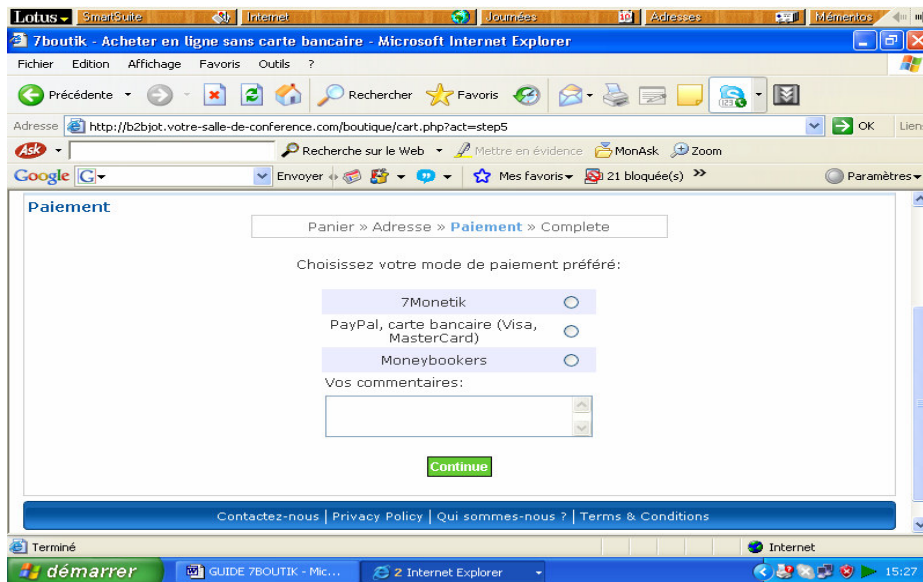
Cette vue apparaît lorsque vous n'êtes pas encore connecter ou enregistrer, remplir correctement les champs et cliquer sur « s'enregistrer & continuer »



A ce niveau vous avez l'adresse de l'expéditeur et l'adresse de celui qui reçoit la commande de l'article.



Possibilité de modifier les adresses si nécessaire. Puis cliquer sur « **continuer** »



Choisir son mode de paiement. Si vous ne possédez pas de carte bancaire cela n'est pas un obstacle, veuillez simplement vous s'inscrire sur 7monetik toujours sur le site de 7cortex, puis cliquer sur « **continuer** ».

Pour accéder à la vue ci-dessous

7 CORTEX

Groupe 7Cortex

Facture envoyée à

Mlle beatrice n'cho
11 BP 2004
abidjan, Abidjan
01
Cote D'Ivoire

Livraison à

Mlle beatrice n'cho
11 BP 2004
abidjan, Abidjan
01
Cote D'Ivoire

Païement pour:
Commande du sep 14 2007, 11:37

ID: 070914-113241-4601

Article	Code	Qte	Prix
AVG Internet Security	AVGJ9	2	82708FCFA
Frais de port:		Sous-total:	82708FCFA
		Taxes:	0FCFA
		Frais de port:	0FCFA
TOTAL:			82708FCFA

Païement par chèque
Le chèque doit être à l'ordre de Cortex Développement.
Nous acceptons les paiements en Euro ou en feca . Pour finaliser votre règlement en ligne

Voici ainsi éditer votre facture concernant l'article commandé. Vous pouvez imprimer ou envoyer par mail votre facture.

NB : Veuillez suivre les recommandations données à la suite de votre facture si nécessaire.